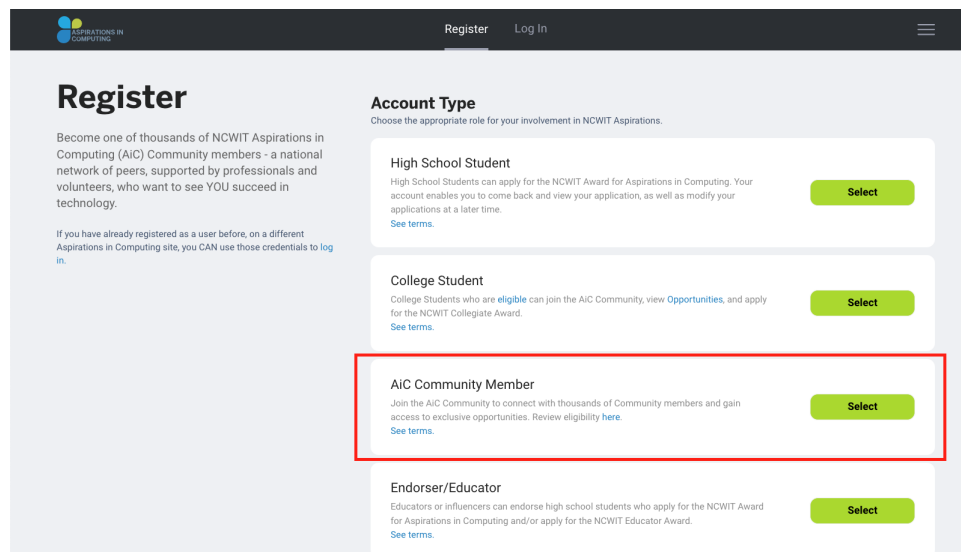


Unirse a la Comunidad Aspirations in Computing: guía paso a paso

[Obtenga más información](#) sobre quién es elegible para unirse a la comunidad Aspirations in Computing (AiC).

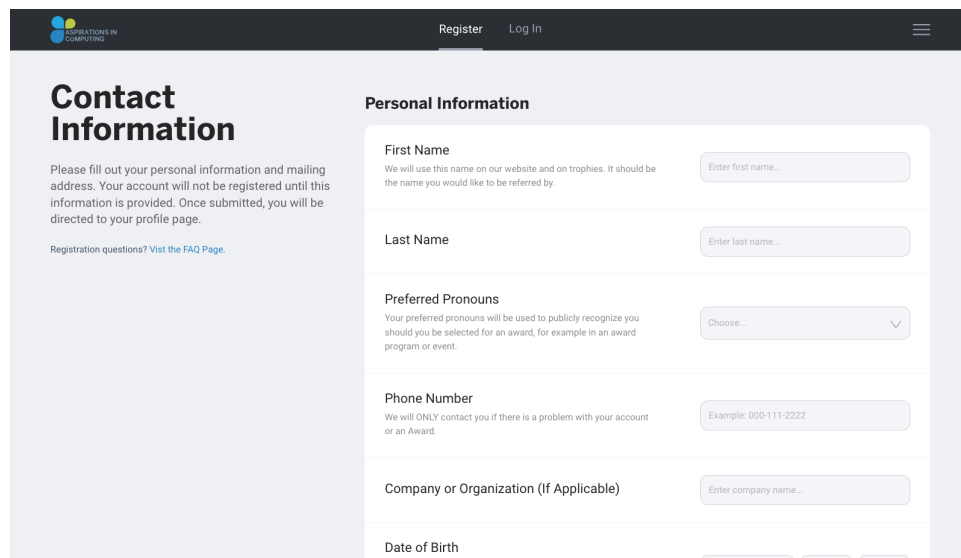
1. [Regístrate](#) para obtener una cuenta de miembro de la comunidad AiC en [aspirations.org](#).
 - a. Guarda tu contraseña.



The screenshot shows the 'Register' page on the Aspirations in Computing website. The page is titled 'Register' and includes a navigation bar with 'Register' and 'Log In' links. The main content area is divided into two columns. The left column contains introductory text about the community and a link to log in if already registered. The right column is titled 'Account Type' and lists four options, each with a 'Select' button. The 'AIC Community Member' option is highlighted with a red rectangular box.

Account Type	Description	Action
High School Student	High School Students can apply for the NCWIT Award for Aspirations in Computing. Your account enables you to come back and view your application, as well as modify your applications at a later time. See terms.	Select
College Student	College Students who are eligible can join the AiC Community, view Opportunities , and apply for the NCWIT Collegiate Award. See terms.	Select
AIC Community Member	Join the AiC Community to connect with thousands of Community members and gain access to exclusive opportunities. Review eligibility here . See terms.	Select
Endorser/Educator	Educators or influencers can endorse high school students who apply for the NCWIT Award for Aspirations in Computing and/or apply for the NCWIT Educator Award. See terms.	Select

2. Complete su información de contacto.

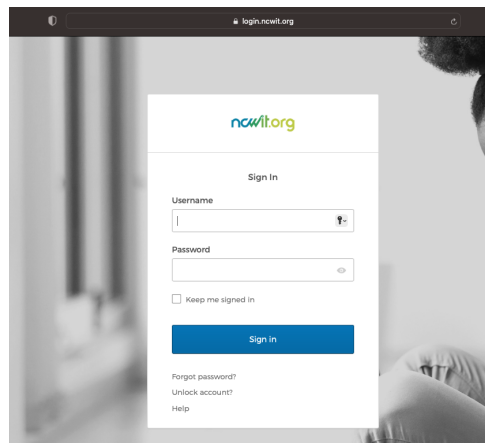


The screenshot shows the 'Contact Information' page on the Aspirations in Computing website. The page is titled 'Contact Information' and includes a navigation bar with 'Register' and 'Log In' links. The main content area is divided into two columns. The left column contains introductory text about the registration process and a link to the FAQ page. The right column is titled 'Personal Information' and contains several form fields for user details.


Field	Description	Input Type
First Name	We will use this name on our website and on trophies. It should be the name you would like to be referred by.	Text input
Last Name		Text input
Preferred Pronouns	Your preferred pronouns will be used to publicly recognize you should you be selected for an award, for example in an award program or event.	Dropdown menu
Phone Number	We will ONLY contact you if there is a problem with your account or an Award.	Text input
Company or Organization (If Applicable)		Text input
Date of Birth		Date picker

3. Autentica tu cuenta.

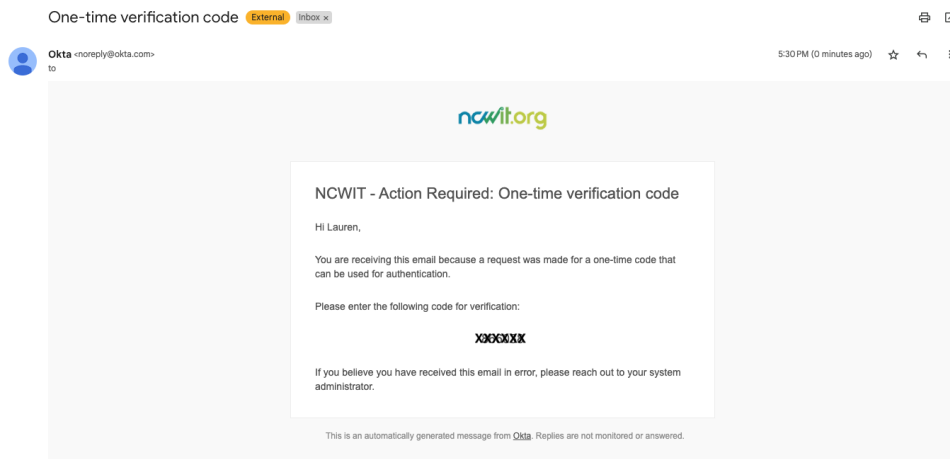
- a. Después de enviar su información de contacto, se le enviará a login.ncwit.org para verificar su cuenta.



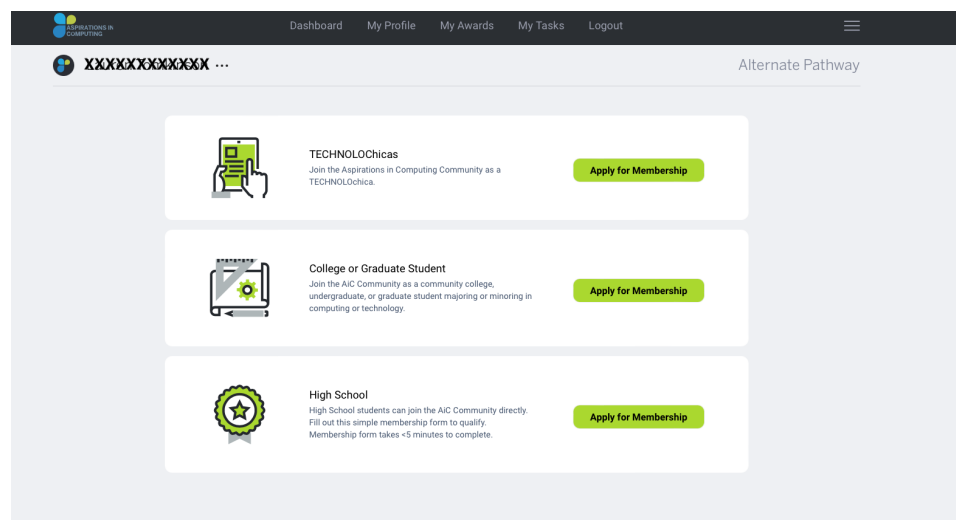
- b. Inicie sesión con su nombre de usuario (su dirección de correo electrónico) y la contraseña que acaba de crear en la página login.ncwit.org.



- c. Siga las indicaciones para enviarse un correo electrónico de verificación.
- d. Utilice el código de verificación único para autenticar su cuenta. Okta <noreply@okta.com> enviará el código a su dirección de correo electrónico y el asunto será "Código de verificación único". Okta es el sistema de gestión de identidad de NCWIT. Una vez que autentique su cuenta, será enviado de regreso a aspiraciones.org para continuar con su proceso de registro.



- e. Si tiene problemas con este paso, envíe un correo electrónico a it-support@ncwit.org.
4. **Seleccione la vía a través de la cual le gustaría solicitar la membresía de la Comunidad AiC.**
- Si es un estudiante de secundaria, solicite la membresía a través de la ruta de "High School".
 - Si es un estudiante universitario o de posgrado, solicite la membresía a través de la vía "College or Graduate Student".
 - Si eres Embajador de TECHNOLOchica, solicita la membresía a través de la vía "TECHNOLOchicas".

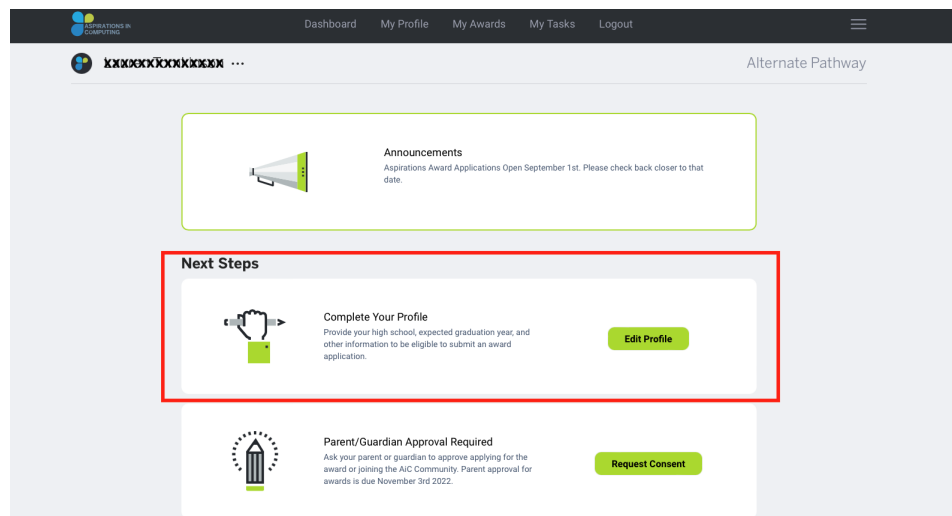


5. **Completar el formulario de membresía de la vía correspondiente.**
- Hasta que se apruebe su solicitud, el mosaico en su tablero indicará que su solicitud está bajo revisión. También puede recibir un correo electrónico de

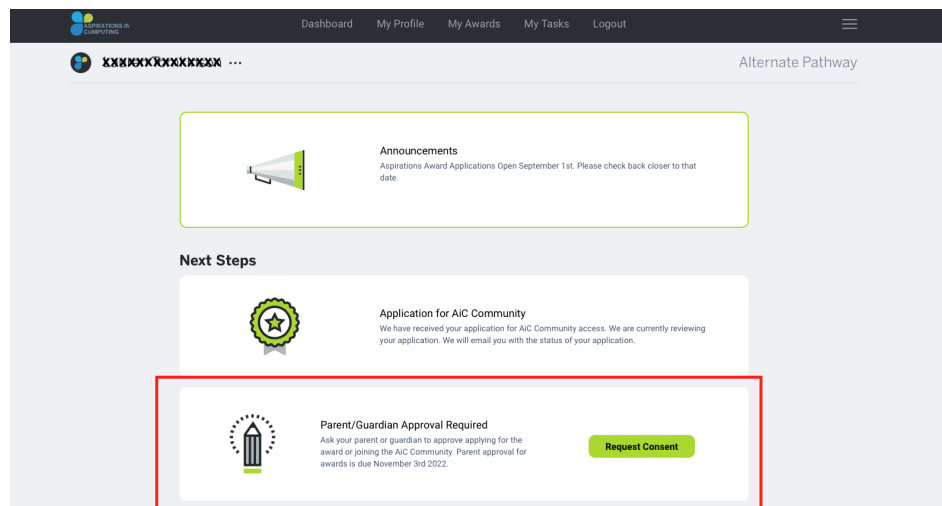
aspirations@ncwit.org con el asunto "AiC Community Application" que confirma que su solicitud de membresía está bajo revisión.

- b. Si es menor de 18 años, se requiere la aprobación de los padres/tutores antes de poder unirse a la Comunidad AiC. Consulte el paso 7 a continuación para obtener más información.
- c. Tenga en cuenta: si registró una cuenta de "High School Student" o una cuenta de "College Student" en lugar de una cuenta de "AiC Community Member", encontrará la solicitud de membresía de la Comunidad AiC en su tablero correspondiente. Estos tres tipos de cuenta son un camino válido para unirse a la Comunidad AiC. Los pasos 6 a 9 se aplican a estos tres tipos de cuenta.

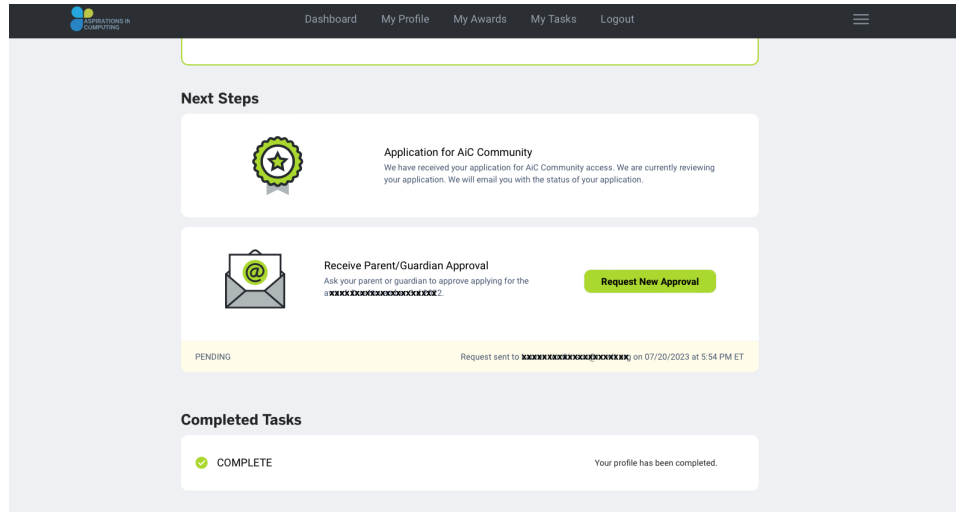
6. Completa tu perfil.



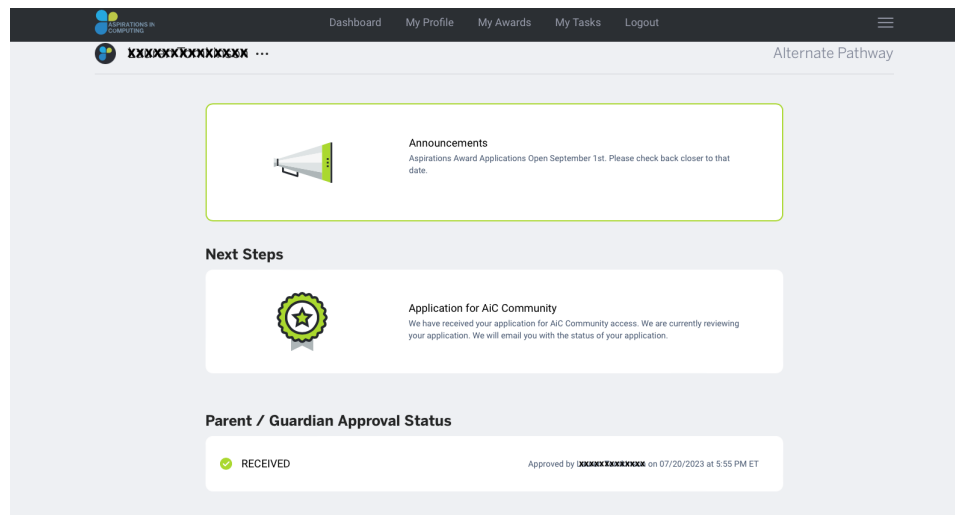
7. Si es menor de 18 años, debe recibir la aprobación de los padres/tutores para poder unirse a la Comunidad AiC.



- a. Envíe el nombre y el correo electrónico de su padre/tutor para solicitar la aprobación. Esto activará un correo electrónico de solicitud de aprobación que llegará a la bandeja de entrada de correo electrónico de su padre/tutor. El asunto del correo electrónico será "ACTION REQUIRED: Approve Your Teen's Participation in NCWIT Aspirations in Computing" y la dirección de correo electrónico del remitente será <aspirations@ncwit.org>.

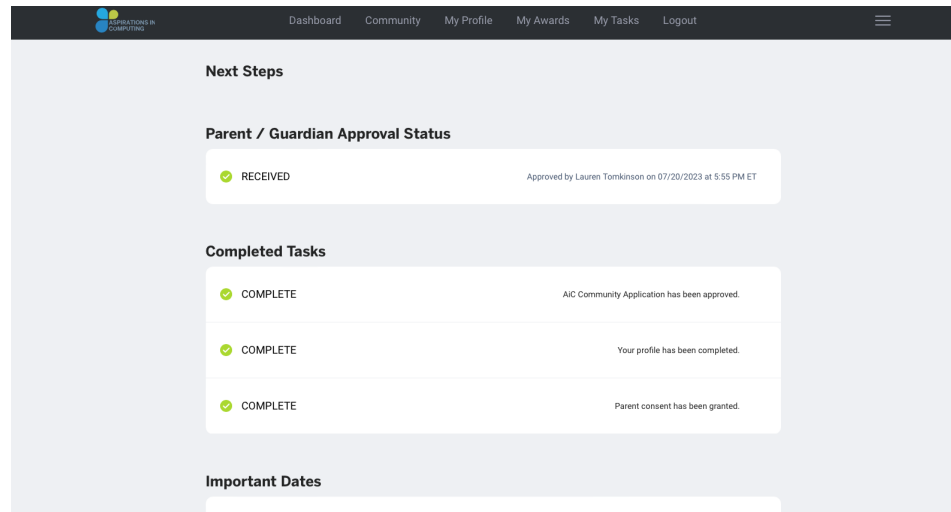


- b. Su estado de aprobación permanecerá pendiente hasta que su padre/tutor apruebe su solicitud. Consulte la guía paso a paso de aprobación de padres/tutores para obtener más información.

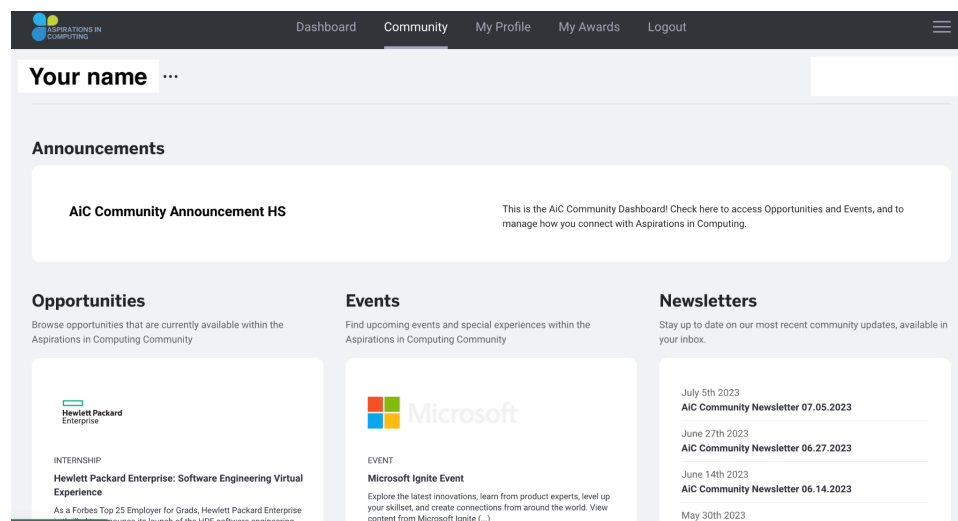


- c. Solo seleccione el botón "Request New Approval" si desea volver a enviar el correo electrónico de solicitud de aprobación.
- d. Una vez que su padre/tutor apruebe su participación, el estado de aprobación de su padre/tutor cambiará a "Received" en su tablero.

8. **Asegúrese de que todas las tareas se completen en su tablero.**
 - a. Su perfil está completo.
 - b. Su Solicitud de Comunidad AiC está enviada.
 - c. Si es menor de 18 años, se le ha otorgado a su padre/tutor concursante.



9. **Una vez que el NCWIT apruebe su solicitud para unirse a la Comunidad AiC, explore su Tablero de la Comunidad AiC.**
 - a. Si se aprueba su solicitud de membresía, recibirá un correo electrónico de confirmación de bienvenida de aspirations@ncwit.org. El asunto del correo electrónico será "Welcome to the AiC Community" y contendrá más información para que pueda comenzar en la comunidad AiC.



Si tiene alguna pregunta, comuníquese con aichelp@ncwit.org.